

NO MOMENTO EM QUE UM SHOPPING É IDEALIZADO
NASCEM MILHARES DE OPORTUNIDADES PARA A SUA
MARCA.

**E TODAS ELAS SÃO APRESENTADAS
PARA UM PÚBLICO QUALIFICADO.**



Há mais de 30 anos somos especialistas em planejar, construir e administrar shopping centers com excelência e inovação.

O QUE JÁ
CONSTRUÍMOS





O MAIOR SHOPPING DE CURITIBA E DA REGIÃO SUL É TAMBÉM O MAIS COMPLETO

O Palladium Shopping Center é o maior empreendimento do segmento no Sul do país. Modernidade, conforto e tecnologia foram palavras de ordem na sua construção. O Shopping está localizado no coração de Curitiba.



Eleito pelos consumidores como o shopping **mais querido**, o **mais sustentável** e **bem avaliado**.



Mais de **1,5 milhão** de visitantes por mês

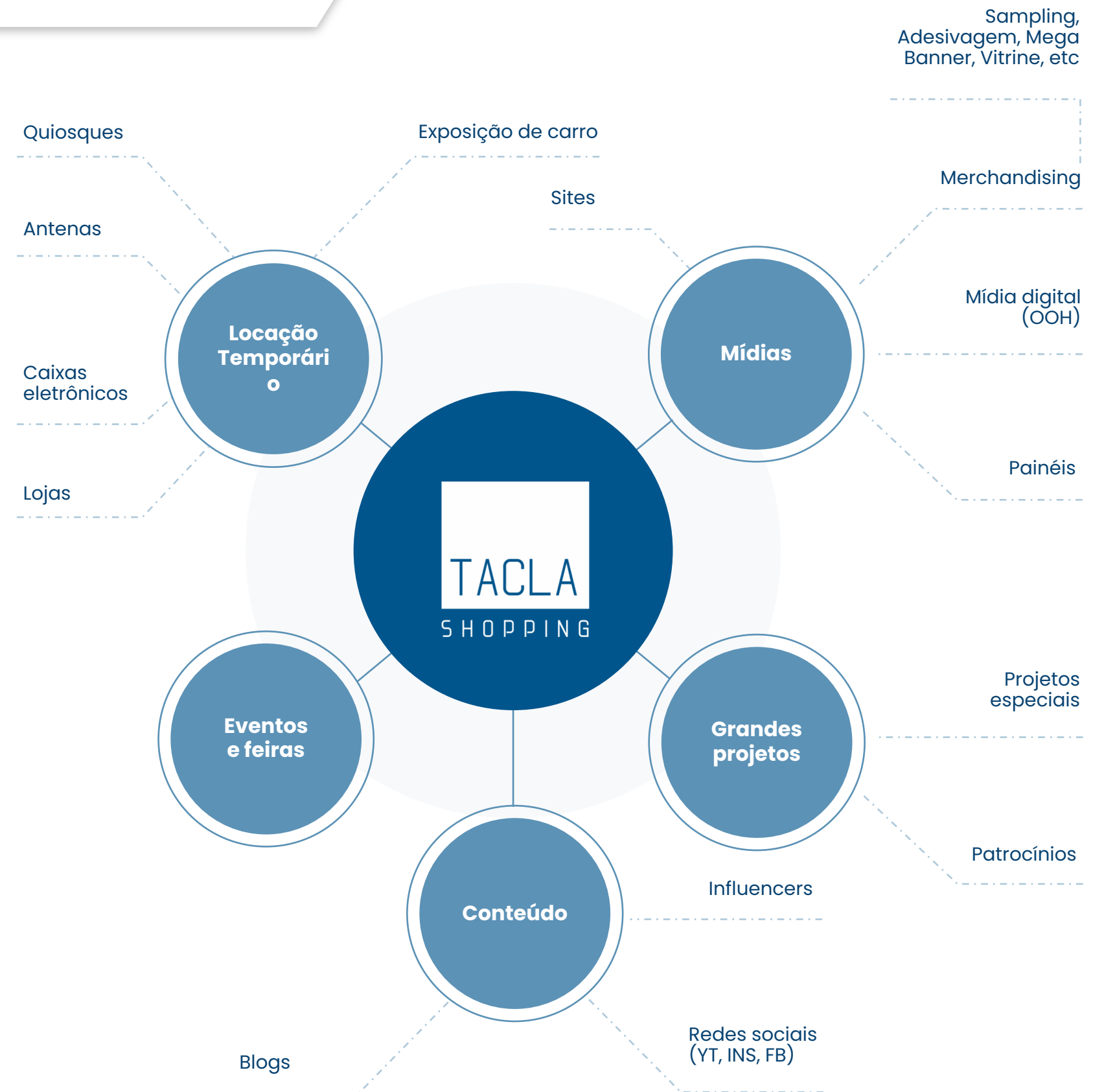


Mais de **356** lojas,
19 âncoras e **50** quiosques



53 mil m² de área bruta locável

Plataforma de Mídia



REGIÃO

O **PALLADIUM CURITIBA** está numa região estratégica da cidade. Num espaço urbano em constante ascensão, a proximidade com diversos terminais estimula o fluxo e atrai visitantes de toda a cidade.





GASTRONOMIA

PARA TODOS OS GOSTOS

26 opções de fast-food

Praça de alimentação com
1.200 lugares

Boulevard com
8 restaurantes e o melhor da gastronomia



ENTRETENIMENTO

EXCLUSIVO

8 salas de cinema e Sistema Dolby Digital e sala Xplus

SALA IMAX

Uma experiência de total imersão no cinema **único da região que oferece essa tecnologia**



SERVIÇOS

E COMODIDADE

-
- **Academia Blue Fit**
 - **Banco do Brasil**
 - **Laboratório Frischmann**
(Exames laboratoriais)
 - **DAPI**
(Diagnóstico Avançado por Imagem)
 - **Instituto Strozzi**
(Medicina preventiva)
 - **Odonto Palladium**
(Clínica Odontológica)
 - **Unimed**
(Plano de Saúde e Laboratório)



GRANDES

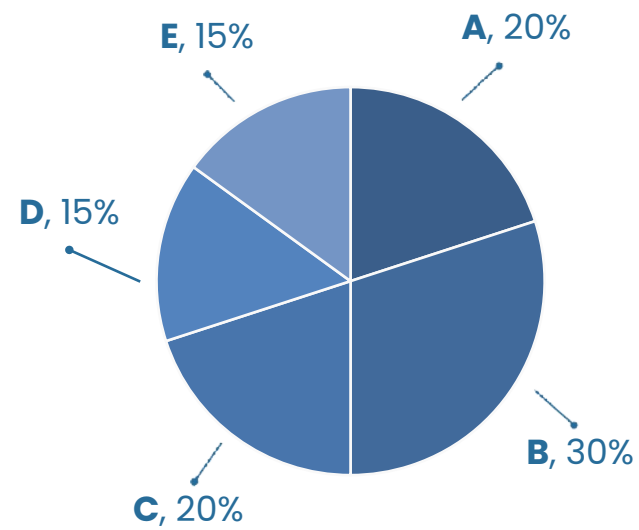
MARCAS



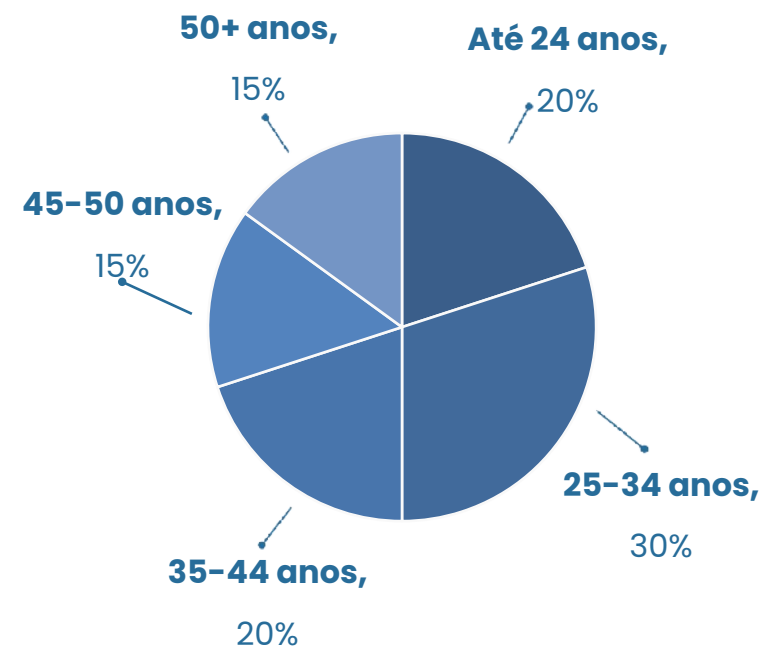
PALLADIUM CURITIBA

UM PÚBLICO SELECIONADO PARA A SUA MARCA

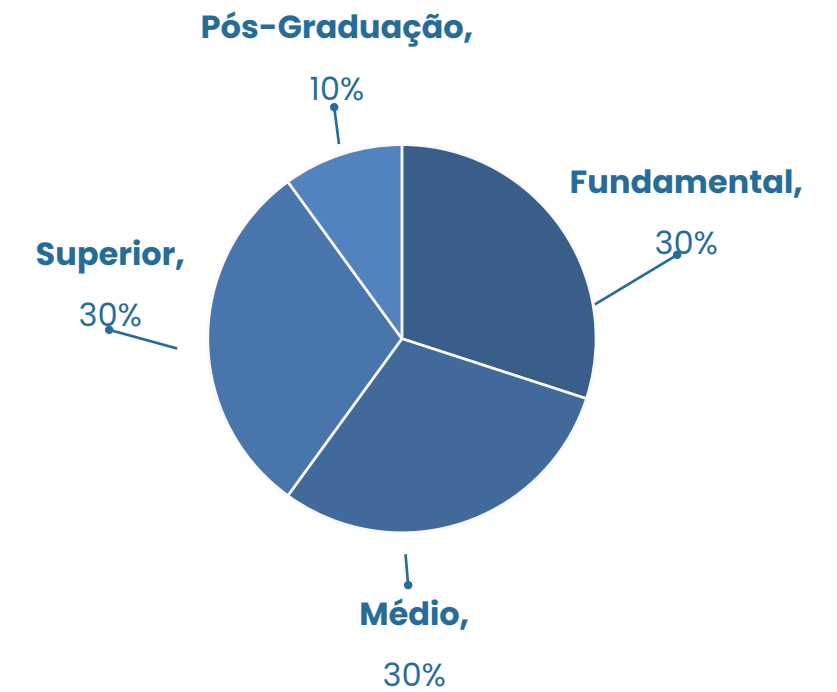
Classe econômica



Faixa etária



Escolaridade



ESPAÇOS PAR A **MERCHANDISING**

PORTAS DE ACESSO PRINCIPAIS

SHOPPING PALLADIUM



LOCALIZAÇÃO

Piso L1

DIMENSÕES

Á definir

QUANTIDADE

02 portas automáticas

ESTRUTURA

Adesivo com qualidade fotográfica

PERÍODO

30 dias

VALOR LÍQUIDO

R\$51.900

- Tabela de dezembro dobrada.
- Aplicação pode variar, verificar local para definir.

BACKLIGHT / CBG1 - 001

SHOPPING PALLADIUM



LOCALIZAÇÃO

Piso G1 - Entrada Kennedy

DIMENSÕES

6m (L) x 2m (A)

QUANTIDADE

ESTRUTURA

Lona para Backlight

PERÍODO

30 dias

VALOR LÍQUIDO


Painel 01 unidade - R\$8.500

Painel 02 unidades - R\$14.000

- Tabela de dezembro dobrada.
- Aplicação pode variar, verificar local para definir.

BACKLIGHT / CBG1 - 002

SHOPPING PALLADIUM



LOCALIZAÇÃO

Piso G1 - Entrada Kennedy

DIMENSÕES

6m (L) x 2m (A)

QUANTIDADE

01

ESTRUTURA

Lona para Backlight

PERÍODO

30 dias


VALOR LÍQUIDO

R\$8.500

- Tabela de dezembro dobrada.
- Aplicação pode variar, verificar local para definir

BACKLIGHT / CBG1 - 003

SHOPPING PALLADIUM



LOCALIZAÇÃO

Piso G1 - Em frente as cancelas de entrada Kennedy

DIMENSÕES

1,5m (L) x 3m (A)

QUANTIDADE

01

ESTRUTURA

Lona para Backlight

PERÍODO

30 dias


VALOR LÍQUIDO

R\$8.500

- Tabela de dezembro dobrada.
- Aplicação pode variar, verificar local para definir

BACKLIGHT / CBG1 - 004

SHOPPING PALLADIUM



LOCALIZAÇÃO

Piso G1 - Entrada Kennedy

DIMENSÕES

6m (L) x 2m (A)

QUANTIDADE

01

ESTRUTURA

Lona para Backlight

PERÍODO

30 dias

VALOR LÍQUIDO

R\$8.500

- Tabela de dezembro dobrada.
- Aplicação pode variar, verificar local para definir

BACKLIGHT / CBG1 - 005

SHOPPING PALLADIUM



LOCALIZAÇÃO

Piso G1 - Em frente as cancelas de entrada Kennedy

DIMENSÕES

1,5m (L) x 3m (A)

QUANTIDADE

01

ESTRUTURA

Lona para Backlight

PERÍODO

30 dias

VALOR LÍQUIDO

R\$8.500

- Tabela de dezembro dobrada.
- Aplicação pode variar, verificar local para definir.

BACKLIGHT / CBG1 - 006

SHOPPING PALLADIUM



LOCALIZAÇÃO

Piso G1 - Em frente a área de serviços e acesso a lojas.

DIMENSÕES

3,0m (L) x 2,50m (A)

QUANTIDADE

ESTRUTURA

Lona para Backlight

PERÍODO

30 dias

VALOR LÍQUIDO

R\$8.500

- Tabela de dezembro dobrada.
- Aplicação pode variar, verificar local para definir

BACKLIGHT / CBG1 - 007

SHOPPING PALLADIUM



LOCALIZAÇÃO

Piso G1 - Próximo a área de serviços e acesso a lojas Kennedy

DIMENSÕES

6,0m (L) x 2m (A)

QUANTIDADE

01

ESTRUTURA

Lona para Backlight

PERÍODO

30 dias

VALOR LÍQUIDO

R\$8.500

- Tabela de dezembro dobrada.
- Aplicação pode variar, verificar local para definir.

BACKLIGHT / CBG1 - 008

SHOPPING PALLADIUM



LOCALIZAÇÃO

Piso G1/ G2 - Rampa entre pisos - Kennedy

DIMENSÕES

6,0m (L) x 2m (A)

QUANTIDADE

01

ESTRUTURA

Lona para Backlight

PERÍODO

30 dias

VALOR LÍQUIDO

R\$8.500

- Tabela de dezembro dobrada.
- Aplicação pode variar, verificar local para definir.

BACKLIGHT / CBG1 - 009

SHOPPING PALLADIUM



LOCALIZAÇÃO

Piso G1 - Em frente as cancelas de saída.

DIMENSÕES

6,0m (L) x 2m (A)

QUANTIDADE

01

ESTRUTURA

Lona para Backlight

PERÍODO

30 dias

VALOR LÍQUIDO

R\$8.500

- Tabela de dezembro dobrada.
- Aplicação pode variar, verificar local para definir.

BACKLIGHT / CBG2- 001

SHOPPING PALLADIUM



LOCALIZAÇÃO

Piso G2 - Rápida bairro/ centro
Em frente as cancelas de entrada

DIMENSÕES

6,0m (L) x 2m (A)

QUANTIDADE

01

ESTRUTURA

Lona para Backlight

PERÍODO

30 dias

VALOR LÍQUIDO

R\$8.500

- Tabela de dezembro dobrada.
- Aplicação pode variar, verificar local para definir.

BACKLIGHT / CBG2- 002

SHOPPING PALLADIUM



LOCALIZAÇÃO

Piso G2 - Rápida bairro/ centro - Em frente as cancelas de entrada

DIMENSÕES

6,0m (L) x 2m (A)

QUANTIDADE

01

ESTRUTURA

Lona para Backlight

PERÍODO

30 dias


VALOR LÍQUIDO

R\$8.500

- Tabela de dezembro dobrada.
- Aplicação pode variar, verificar local para definir.

BACKLIGHT / CBG2- 003

SHOPPING PALLADIUM



LOCALIZAÇÃO

Piso G2 - Em frente a rampa de acesso G2/ G3
Próximo as lojas

DIMENSÕES

6,0m (L) x 2m (A)

QUANTIDADE

01

ESTRUTURA

Lona para Backlight

PERÍODO

30 dias

VALOR LÍQUIDO

R\$8.500

- Tabela de dezembro dobrada.
- Aplicação pode variar, verificar local para definir.

BACKLIGHT / CBG2- 004

SHOPPING PALLADIUM



LOCALIZAÇÃO

Piso G2 - Saída de veículos sentido cancelas

DIMENSÕES

6,0m (L) x 2m (A)

QUANTIDADE

01

ESTRUTURA

Lona para Backlight

PERÍODO

30 dias

VALOR LÍQUIDO

R\$8.500

- Tabela de dezembro dobrada.
- Aplicação pode variar, verificar local para definir.

CANCELAS – PANFLETAGEM

SHOPPING PALLADIUM



LOCALIZAÇÃO

Cancelas de entrada e saída

DIMENSÕES

QUANTIDADE

Á definir

ESTRUTURA

PVC

PERÍODO

30 dias

VALOR LÍQUIDO

R\$33.900

- Tabela de dezembro dobrada.
- Aplicação pode variar, verificar local para definir

MESAS E COLUNAS PRAÇA DE ALIMENTAÇÃO (CONJUNTO)

SHOPPING PALLADIUM



LOCALIZAÇÃO

L3

DIMENSÕES

0,35x0,45 (adesivo)

Á definir (coluna)

QUANTIDADE

300 tampos + colunas

ESTRUTURA

Adesivo com qualidade fotográfica

PERÍODO

30 dias

VALOR LÍQUIDO

R\$51.900

- Tabela de dezembro dobrada.
- Aplicação pode variar, verificar local para definir.

MESAS E COLUNAS PRAÇA DE ALIMENTAÇÃO (CONJUNTO)

SHOPPING PALLADIUM



LOCALIZAÇÃO

L3

DIMENSÕES

0,35x0,45 (adesivo)

Á definir (coluna)

QUANTIDADE

300 tampos + colunas

ESTRUTURA

Adesivo com qualidade fotográfica

PERÍODO

30 dias

VALOR LÍQUIDO

R\$51.900

- Tabela de dezembro dobrada.
- Aplicação pode variar, verificar local para definir.

ESPELHO PORTAS + ELEVADORES (CONJUNTO)

SHOPPING PALLADIUM



LOCALIZAÇÃO

Todos os pisos

DIMENSÕES

1,0m (L) x 2,13m (A)

QUANTIDADE

34 portas

ESTRUTURA

Adesivo com qualidade fotográfica

PERÍODO

30 dias

VALOR LÍQUIDO

R\$33.900

- Tabela de dezembro dobrada.
- Aplicação pode variar, verificar local para definir.

ESCADAS ROLANTES (CONJUNTO)

SHOPPING PALLADIUM



LOCALIZAÇÃO

Todas as escadas

DIMENSÕES

Verificar metragem

QUANTIDADE

ESTRUTURA

Adesivo com qualidade fotográfica

PERÍODO

30 dias

VALOR LÍQUIDO

R\$51.900

- Tabela de dezembro dobrada.
- Aplicação pode variar, verificar local para definir.

MEGA BANNER ESTÁTICO

SHOPPING PALLADIUM



LOCALIZAÇÃO

Piso L3

DIMENSÕES

3,0m (L) x 7,0m (A)

QUANTIDADE

ESTRUTURA

Banner suspenso com perfil metálico em lona

PERÍODO

30 dias

VALOR LÍQUIDO

R\$51.900

- Tabela de dezembro dobrada.
- Aplicação pode variar, verificar local para definir.

PORTAS DE ACESSO ESTACIONAMENTO (CONJUNTO)

SHOPPING PALLADIUM



LOCALIZAÇÃO

LPiso G1, G2 e G3

DIMENSÕES

1,04m (L) x 2,20m (A)

QUANTIDADE

05 grupos de portas dupla face

ESTRUTURA

Adesivo com qualidade fotográfica

PERÍODO

30 dias

VALOR LÍQUIDO

R\$33.900

- Tabela de dezembro dobrada.
- Aplicação pode variar, verificar local para definir.

PRAÇA DE EVENTOS / CPE-001

SHOPPING PALLADIUM



LOCALIZAÇÃO

Piso L1 - Em frente as lojas Renner

DIMENSÕES

9m x 15m

QUANTIDADE

ESTRUTURA

Adesivo com qualidade fotográfica

PERÍODO

À definir

VALOR LÍQUIDO

R\$80.000

- Tabela de dezembro dobrada.
- Aplicação pode variar, verificar local para definir.

PRAÇA DE EVENTOS / CPE-002

SHOPPING PALLADIUM



LOCALIZAÇÃO

Piso L1 - Em frente as lojas Americanas

DIMENSÕES

7m x 12m

QUANTIDADE

ESTRUTURA

PERÍODO

Á definir

VALOR LÍQUIDO

R\$45.000

- Tabela de dezembro dobrada.
- Aplicação pode variar, verificar local para definir.

PRAÇA DE EVENTOS / CPE-003

SHOPPING PALLADIUM



LOCALIZAÇÃO

Piso L1

DIMENSÕES

2 veículos

56 m²

QUANTIDADE

ESTRUTURA

PERÍODO

À definir

VALOR LÍQUIDO

R\$35.000

- Tabela de dezembro dobrada.
- Aplicação pode variar, verificar local para definir.

LOCALIZAÇÃO

Piso L1

—

PRAÇA DE EVENTOS / CPE-ES

SHOPPING PALLADIUM



LOCALIZAÇÃO

Estacionamento externo

DIMENSÕES

Á definir

QUANTIDADE

300 tampos + colunas

ESTRUTURA

PERÍODO

Semanal

VALOR LÍQUIDO

R\$29.900

- Tabela de dezembro dobrada.
- Aplicação pode variar, verificar local para definir.

STAND - MALL

SHOPPING PALLADIUM



LOCALIZAÇÃO

Mall

DIMENSÕES

De 6m² a 9m²

QUANTIDADE

ESTRUTURA

PERÍODO

30 dias

VALOR LÍQUIDO

R\$26.000

- Tabela de dezembro dobrada.
- Aplicação pode variar, verificar local para definir.

TESTEIRA INTERNA – PRAÇA DE ALIMENTAÇÃO

SHOPPING PALLADIUM



LOCALIZAÇÃO

L3 – Praça de alimentação

DIMENSÕES

Á definir

QUANTIDADE

ESTRUTURA

PERÍODO

30 dias

VALOR LÍQUIDO

R\$51.900

- Tabela de dezembro dobrada.
- Aplicação pode variar, verificar local para definir.

CANCELAS DE ENTRADA/ SAÍDA - CONJUNTO

SHOPPING PALLADIUM



LOCALIZAÇÃO

Cancelas de entrada e saída

DIMENSÕES

1,0 x 0,18m

QUANTIDADE

ESTRUTURA

PERÍODO

30 dias


VALOR LÍQUIDO

R\$33.900

- Tabela de dezembro dobrada.
- Aplicação pode variar, verificar local para definir.

MÍDIA DIGITAL - TOTEM

SHOPPING PALLADIUM



LOCALIZAÇÃO

L1, L2 e L3

DIMENSÕES

QUANTIDADE

10 unidades

ESTRUTURA

Digital

PERÍODO

Semanal

VALOR LÍQUIDO

R\$4.700

- Tabela de dezembro dobrada.
- Aplicação pode variar, verificar local para definir.

MÍDIA DIGITAL – MEGA BANNER LED

SHOPPING PALLADIUM



LOCALIZAÇÃO

L3

DIMENSÕES

20m² - (Dupla-Face)

QUANTIDADE

01

ESTRUTURA

Painel de Led

PERÍODO

Semanal

VALOR LÍQUIDO

R\$10.800

- Tabela de dezembro dobrada.
- Aplicação pode variar, verificar local para definir.

CONDIÇÕES GERAIS

O layout e o descritivo da campanha deverá ser submetido à aprovação do Shopping Palladium.

Custo de produção, instalação e retirada de materiais não incluso.

As medidas fornecidas são aproximadas. Será necessária a visita técnica nos locais para conferência.

Pagamento antecipado (até 3 dias que antecedem o início da locação).

Gustavo Tacla

Diretor de Merchandising – Tacla Shopping

(41) 3212-3536

merchandising@taclashopping.com.br

www.shoppingpalladium.com.br

