

NO MOMENTO EM QUE UM OUTLET É IDEALIZADO
NASCEM MILHARES DE OPORTUNIDADES PARA A SUA
MARCA.

**E TODAS ELAS SÃO APRESENTADAS
PARA UM PÚBLICO QUALIFICADO.**



Há mais de 30 anos somos especialistas em planejar, construir e administrar shopping centers com excelência e inovação.



CITY CENTER OUTLET PREMIUM

O CONCEITO OUTLET PREMIUM CHEGOU AO PARANÁ

Além de ser o primeiro Outlet do estado, o City Center Outlet Premium é um dos maiores empreendimentos do segmento em todo o país.

Estamos próximos de um grande polo econômico. São mais de 3,7 milhões de habitantes em Curitiba e região metropolitana, estando apenas a 25 minutos de carro.

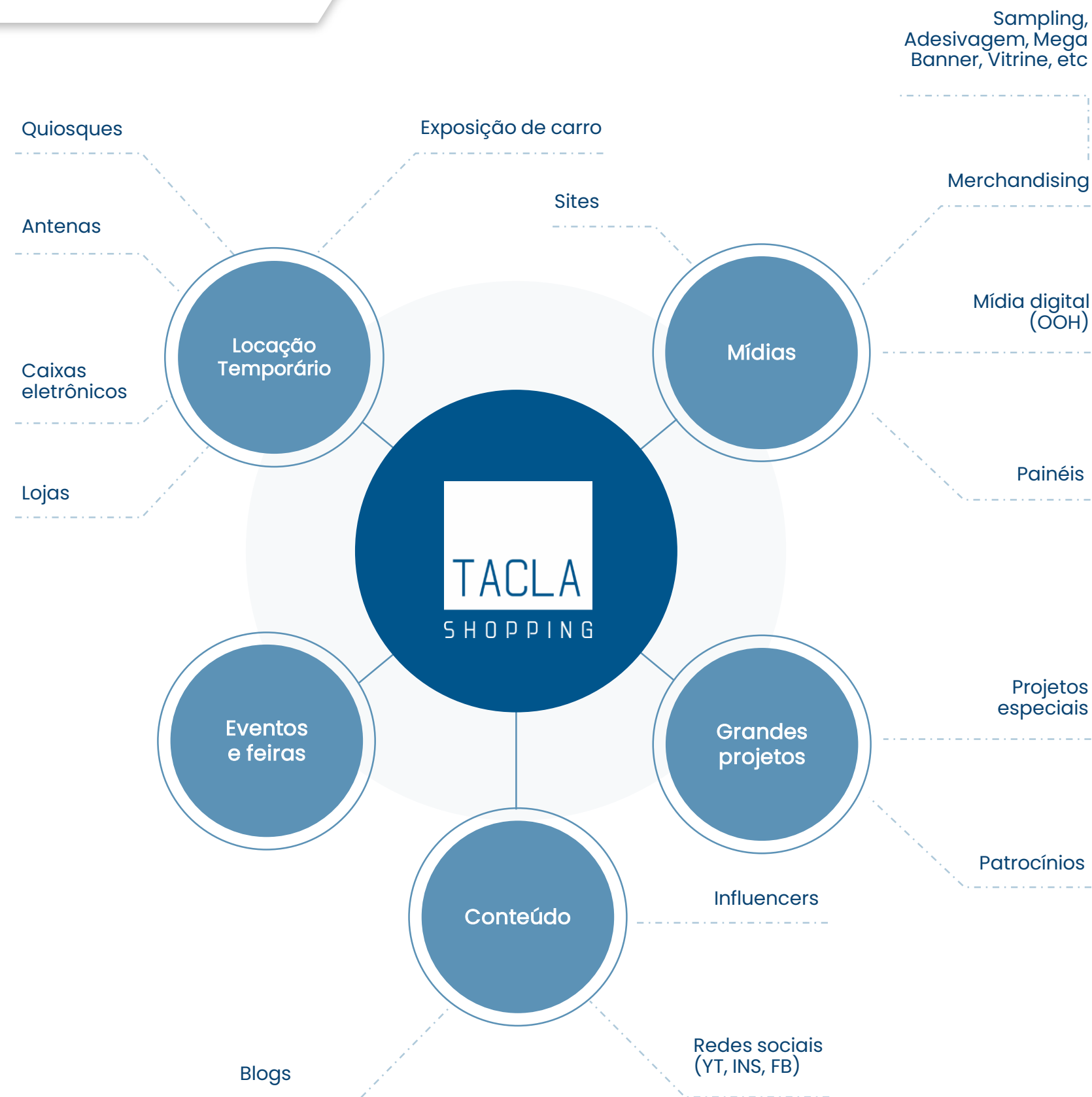


Mais de 100 lojas nacionais e internacionais, com até 70% OFF, 365 dias do ano.



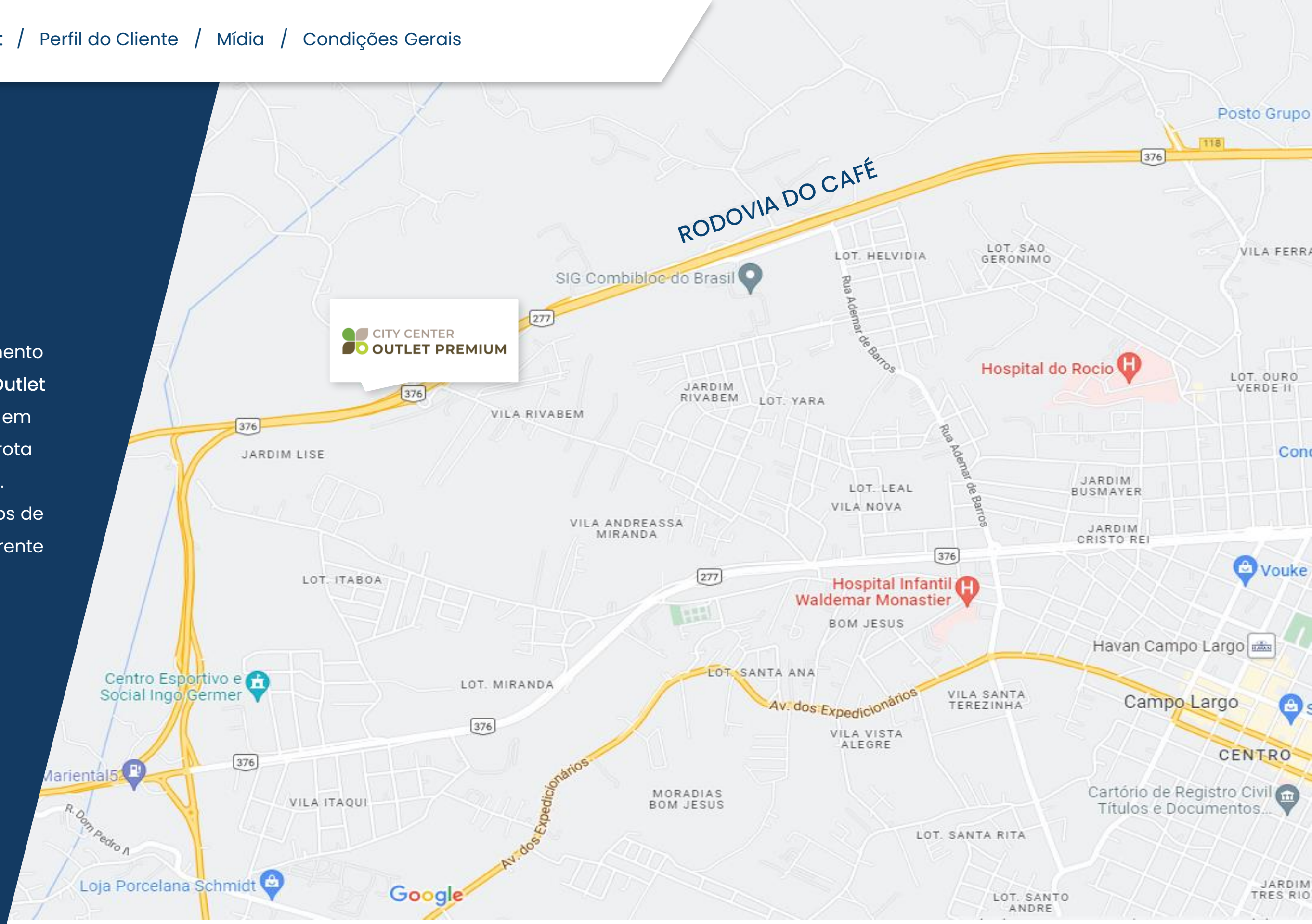
32 mil m² de área bruta locável

Plataforma de Mídia



Região

Com um grande adensamento residencial, o **City Center Outlet Premium** está localizado em Campo Largo, na BR 277, rota econômica do estado. Mais de 1 milhão de veículos de passeio/mês passam na frente do Outlet.





GASTRONOMIA
PARA TODOS OS GOSTOS

17 opções de fast-food

Praça de alimentação com
Centenas de lugares



ENTRETENIMENTO
EXCLUSIVO

5 salas de cinema Multiplex,
sendo o único Outlet do Brasil
com Cinema



GRANDES
MARCAS





ESPAÇOS PARA MERCHANDISING

ESCADA ROLANTE

CITY CENTER OUTLET PREMIUM



LOCALIZAÇÃO

Piso G1

QUANTIDADE

02 Unidades

DIMENSÕES

A definir

ESTRUTURA

Adesivo com qualidade fotográfica

PERÍODO

30 dias

VALOR LÍQUIDO MENSAL

R\$ 6.000,00

- Tabela de dezembro dobrada.
- Aplicação pode variar, verificar local para definir.

PRAÇA DE ALIMENTAÇÃO

Portas de Acesso

CITY CENTER OUTLET PREMIUM



LOCALIZAÇÃO

Praça de Alimentação

QUANTIDADE

-

DIMENSÕES

A definir

ESTRUTURA

Adesivo com qualidade fotográfica

PERÍODO

30 dias

VALOR LÍQUIDO MENSAL

R\$ 6.000,00

- Tabela de dezembro dobrada.
- Aplicação pode variar, verificar local para definir.

PRAÇA DE ALIMENTAÇÃO

Mesas

CITY CENTER OUTLET PREMIUM



LOCALIZAÇÃO

Praça de Alimentação

QUANTIDADE

127 unidades

DIMENSÕES

Adesivo: 35cm (L) x 45cm (A)

ESTRUTURA

Adesivo com qualidade fotográfica

PERÍODO

30 dias


VALOR LÍQUIDO MENSAL

R\$ 9.000,00

- Tabela de dezembro dobrada.
- Aplicação pode variar, verificar local para definir.

ELEVADORES Portas e Espelhos

CITY CENTER OUTLET PREMIUM



LOCALIZAÇÃO

Elevadores

QUANTIDADE

-

DIMENSÕES

210 x 90 cm

ESTRUTURA

Adesivo com qualidade fotográfica

PERÍODO

30 dias


VALOR LÍQUIDO MENSAL

R\$ 12.000,00

- Tabela de dezembro dobrada.
- Aplicação pode variar, verificar local para definir.

ELEVADORES Espelhos

CITY CENTER OUTLET PREMIUM



LOCALIZAÇÃO

Elevadores

QUANTIDADE

-

DIMENSÕES

140 x 30 cm

ESTRUTURA

Adesivo com qualidade fotográfica

PERÍODO


30 dias

- Tabela de dezembro dobrada.
- Aplicação pode variar, verificar local para definir.

BANHEIROS

Portas, Espelhos e Mictórios

CITY CENTER OUTLET PREMIUM



LOCALIZAÇÃO

Banheiros femininos e masculinos

QUANTIDADE

42 portas

DIMENSÕES

165cm (A) x 55cm (L)

ESTRUTURA

Adesivo com qualidade fotográfica

PERÍODO

30 dias

VALOR LÍQUIDO MENSAL

R\$ 12.000,00

- Tabela de dezembro dobrada.
- Aplicação pode variar, verificar local para definir.

BANHEIROS Espelhos

CITY CENTER OUTLET PREMIUM



LOCALIZAÇÃO

Banheiros femininos e masculinos

QUANTIDADE

26 unidades (13 fem & 13 masc)

DIMENSÕES

50cm (L) x 20cm (A)

ESTRUTURA

Adesivo com qualidade fotográfica

PERÍODO

30 dias

- Tabela de dezembro dobrada.
- Aplicação pode variar, verificar local para definir.

BANHEIROS

Mictórios

CITY CENTER OUTLET PREMIUM



LOCALIZAÇÃO

Banheiros masculinos

QUANTIDADE

-

DIMENSÕES

A definir

ESTRUTURA

Adesivo com qualidade fotográfica

PERÍODO

30 dias

- Tabela de dezembro dobrada.
- Aplicação pode variar, verificar local para definir.

TOTEM DE PISO ESTÁTICO

CITY CENTER OUTLET PREMIUM



LOCALIZAÇÃO

-

QUANTIDADE

-

DIMENSÕES

A definir

ESTRUTURA

-

PERÍODO

30 dias

VALOR LÍQUIDO MENSAL

R\$ 4.200,00

- Tabela de dezembro dobrada.
- Aplicação pode variar, verificar local para definir.

BACKLIGHT

CITY CENTER OUTLET PREMIUM



LOCALIZAÇÃO

Estacionamento

QUANTIDADE

03 Unidades

Dois Verticais e Um Horizontal (No fluxo de entrada de carros)

DIMENSÕES

Vertical: 315cm (A) x 165cm (L)

Horizontal: 215cm (A) x 515cm (L)

ESTRUTURA

Lona Front

PERÍODO

30 dias

VALOR LÍQUIDO MENSAL

R\$ 3.900,00

- Tabela de dezembro dobrada.
- Aplicação pode variar, verificar local para definir.

BACKLIGHT

CITY CENTER OUTLET PREMIUM



LOCALIZAÇÃO

Estacionamento

QUANTIDADE

03 Unidades

Dois Verticais e Um Horizontal (No fluxo de entrada de carros)

DIMENSÕES

Vertical: 315cm (A) x 165cm (L)

Horizontal: 200cm (A) x 500cm (L)

ESTRUTURA

Lona para Backlight

PERÍODO

30 dias

- Tabela de dezembro dobrada.
- Aplicação pode variar, verificar local para definir.

FOLHETERIA | SAMPLING

CITY CENTER OUTLET PREMIUM




Foto meramente ilustrativa

LOCALIZAÇÃO

Estacionamento

QUANTIDADE

-

ESTRUTURA

Promotória

PERÍODO

Diária

VALOR LÍQUIDO DIÁRIO

Sex | Sáb | Dom & Feriados – R\$ 3.000,00

Seg a Qui – R\$2.000,00

- Tabela de dezembro dobrada.
- Aplicação pode variar, verificar local para definir.

MINI PRAÇA – EXPOSIÇÃO CARRO

CITY CENTER OUTLET PREMIUM



LOCALIZAÇÃO

-

QUANTIDADE

-

DIMENSÕES

6m² – 9m²

ESTRUTURA

-

PERÍODO

30 dias

VALOR LÍQUIDO MENSAL

R\$ 12.000,00

- Tabela de dezembro dobrada.
- Aplicação pode variar, verificar local para definir.

CONDIÇÕES GERAIS

O layout e o descritivo da campanha deverão ser submetidos à aprovação do City Center Outlet Premium.

Custo de produção, instalação e retirada de materiais não inclusos.

As medidas fornecidas são aproximadas. Será necessária a visita técnica nos locais para conferência.

Pagamento antecipado
(até 3 dias que antecedem o início da locação).

Entre em contato conosco e solicite uma proposta.

Nossa equipe comercial está a disposição.

merchandising@taclashopping.com.br

