

NO MOMENTO EM QUE UM SHOPPING É IDEALIZADO
NASCEM MILHARES DE OPORTUNIDADES PARA A SUA
MARCA.

**E TODAS ELAS SÃO APRESENTADAS
PARA UM PÚBLICO QUALIFICADO.**



Há mais de 30 anos somos especialistas em planejar, construir e administrar shopping centers com excelência e inovação.





UM DOS MAIORES SHOPPINGS DO SUL DO BRASIL É TAMBÉM O MAIS COMPLETO.

O Palladium Shopping Center é um dos maiores empreendimentos do segmento no Sul do país.

Modernidade, conforto e tecnologia foram palavras de ordem na sua construção.

O Shopping está localizado no coração de Curitiba.



Eleito pelos consumidores como o shopping mais querido, o mais sustentável e bem avaliado.



Mais de 1,5 milhão de visitantes por mês

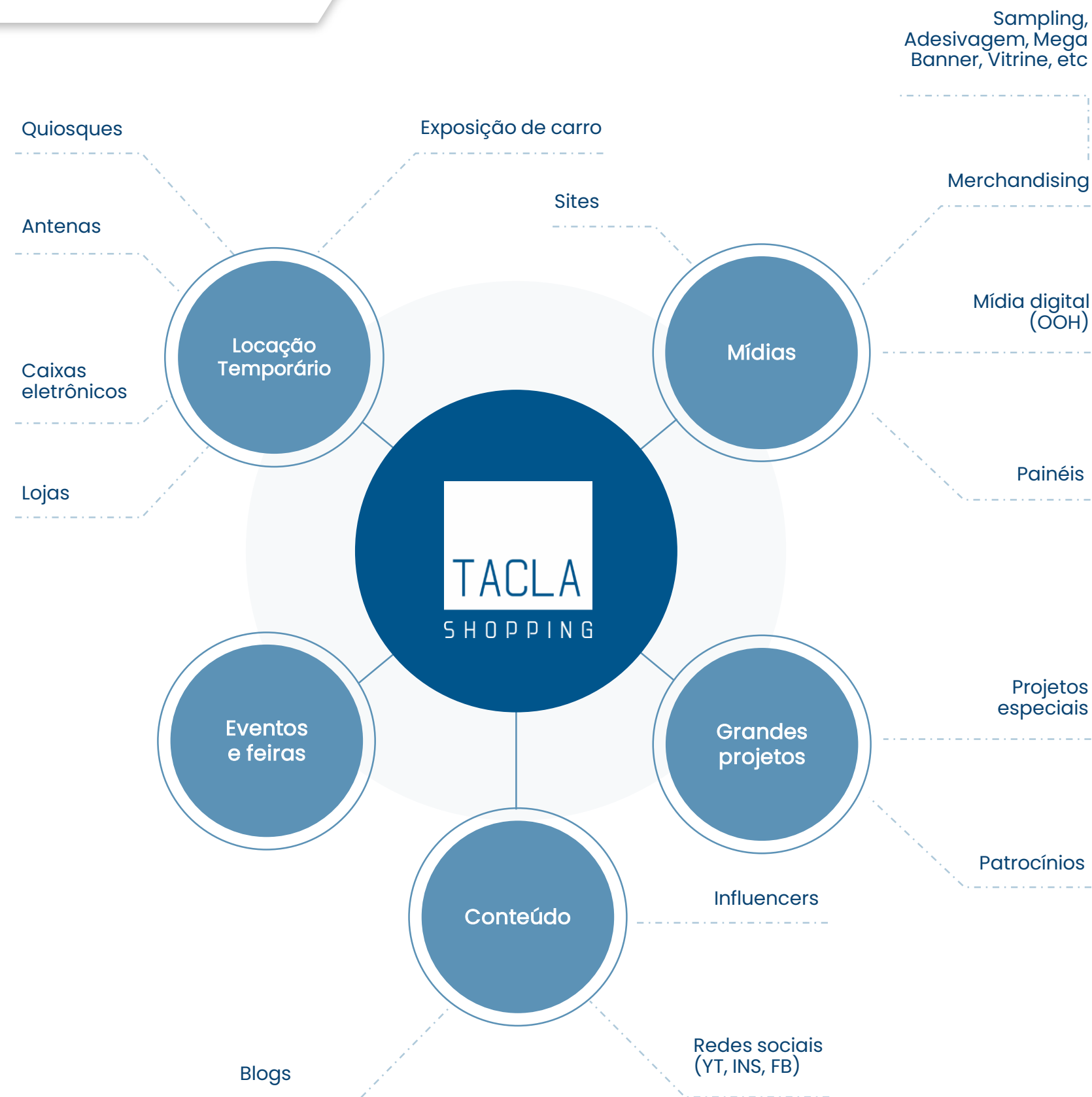


Mais de 356 lojas,
20 âncoras e 80 quiosques



53 mil m² de área bruta locável

Plataforma de Mídia



REGIÃO

O PALLADIUM CURITIBA está numa região estratégica da cidade. Num espaço urbano em constante ascensão, a proximidade com diversos terminais estimula o fluxo e atrai visitantes de toda a cidade.





GASTRONOMIA PARA TODOS OS GOSTOS

26 opções de fast-food

Praça de alimentação com
1.200 lugares

Boulevard com
8 restaurantes e o melhor da
gastronomia



ENTRETENIMENTO EXCLUSIVO

8 salas de cinema e Sistema
Dolby Digital e sala Xplus

SALA IMAX

Uma experiência de total imersão
no cinema único da região que
oferece essa tecnologia



SERVIÇOS E COMODIDADE

- Academia Blue Fit
- Banco do Brasil
- Laboratório Frischmann
(Exames laboratoriais)
- DAPI
(Diagnóstico Avançado por
Imagem)
- Odonto Palladium
(Clínica Odontológica)
- Unimed
(Plano de Saúde e Laboratório)



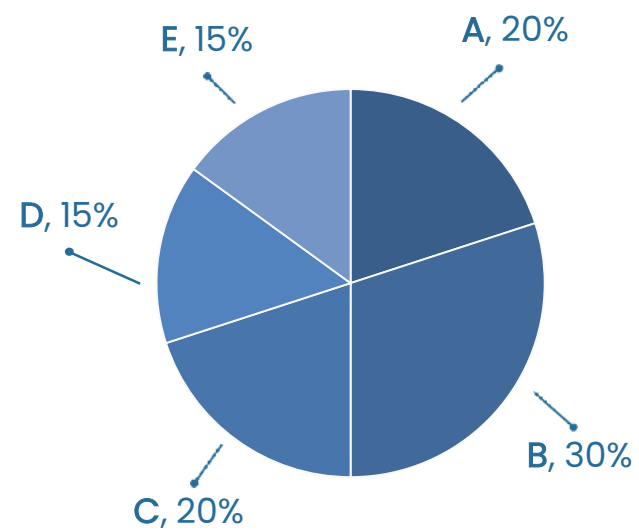
GRANDES MARCAS



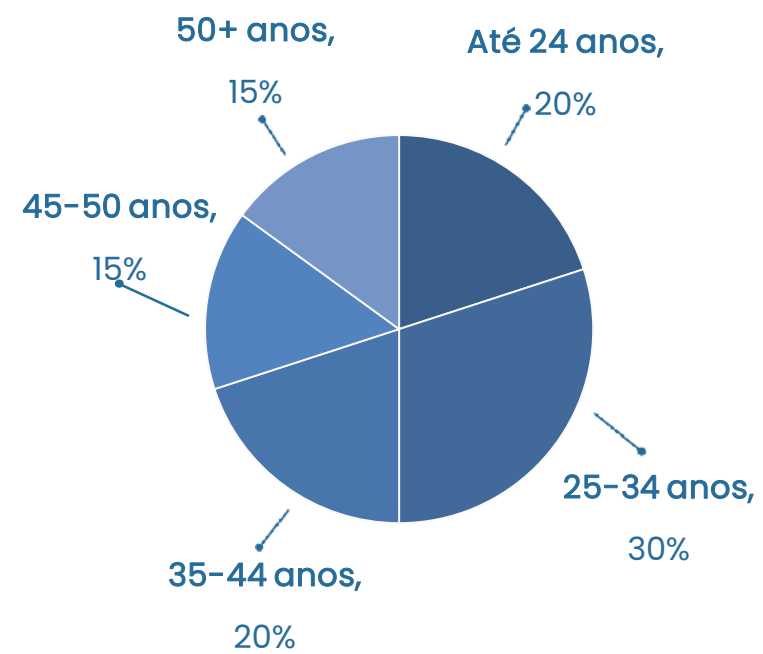
PALLADIUM CURITIBA

UM PÚBLICO SELECIONADO PARA A SUA MARCA

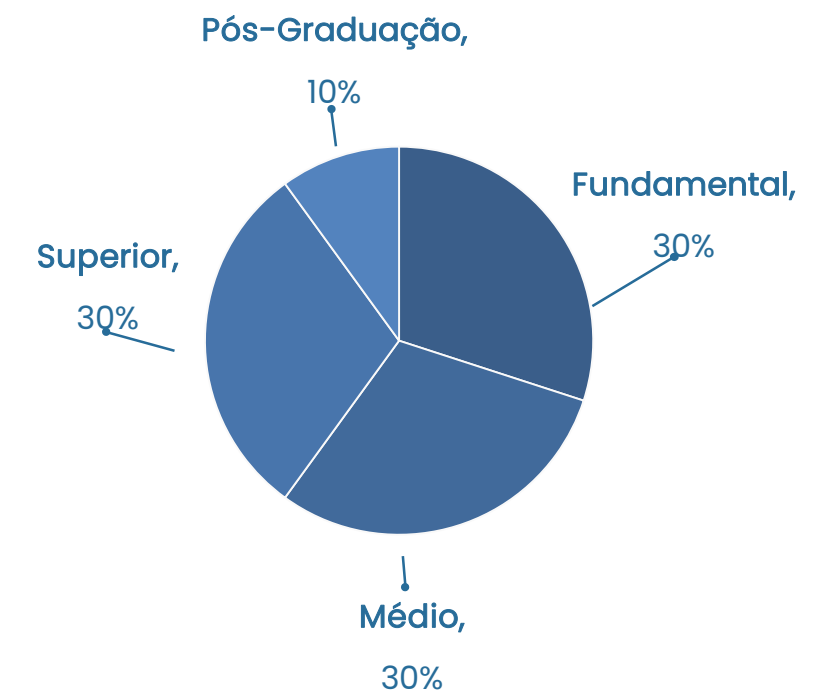
Classe econômica



Faixa etária



Escolaridade





ESPAÇOS PARA MERCHANDISING

ACESSO PRINCIPAL (Portas ou Testeira)

SHOPPING PALLADIUM




Foto referência: Porta Principal

LOCALIZAÇÃO

Porta de Acesso Principal – Rep. Argentina

QUANTIDADE

02 testeiras ou
02 portas automáticas (dupla face)

DIMENSÕES

Portas: 8 faces de 1,00m (L) x 1,96m (A) cada
Testeira: 5,15m(L)x 1,80m (A) cada

ESTRUTURA

Adesivo com qualidade fotográfica

PERÍODO

30 dias


VALOR LÍQUIDO

R\$ 53.000,00

- Tabela de dezembro dobrada.
- Aplicação pode variar, verificar local para definir.

PORTAS DE ACESSO ESTACIONAMENTO (CONJUNTO)

SHOPPING PALLADIUM



LOCALIZAÇÃO

Pisos G1, G2 e G3

QUANTIDADE

05 grupos de portas dupla face

DIMENSÕES

1,04m (L) x 2,20m (A)

ESTRUTURA

Adesivo com qualidade fotográfica

PERÍODO

30 dias

VALOR LÍQUIDO

R\$ 36.000,00

- Tabela de dezembro dobrada.
- Aplicação pode variar, verificar local para definir.

ESPELHO PORTAS + ELEVADORES (CONJUNTO)

SHOPPING PALLADIUM



LOCALIZAÇÃO

Todos os pisos

QUANTIDADE

4 Elevadores (G3 ao L3)
2 Elevadores (G3 ao L1)
2 Elevadores (Business L3 ao P4)
Total: 34 portas e 8 Espelhos

DIMENSÕES

Portas: 1,0m (L) x 2,13m (A)
Espelhos: 1,0m (L) x 0,30m (A)

ESTRUTURA

Adesivo com qualidade fotográfica

PERÍODO

30 dias

VALOR LÍQUIDO

R\$ 37.000,00

- Tabela de dezembro dobrada.
- Aplicação pode variar, verificar local para definir.

ESCADAS ROLANTES (CONJUNTO)

SHOPPING PALLADIUM



LOCALIZAÇÃO

Todas as escadas (L1, L2 e L3)

QUANTIDADE

08 unidades

DIMENSÕES

10,5m (L) x 0,65m (A)

ESTRUTURA

Adesivo com qualidade fotográfica

PERÍODO

30 dias

VALOR LÍQUIDO

R\$ 52.900,00

- Tabela de dezembro dobrada.
- Aplicação pode variar, verificar local para definir.

MEGA BANNER ESTÁTICO

SHOPPING PALLADIUM



LOCALIZAÇÃO

Piso L3

QUANTIDADE

01 unidade (dupla face)

DIMENSÕES

2,86m (L) x 6,88m (A)

ESTRUTURA

Banner suspenso com perfil metálico em lona

PERÍODO

30 dias

VALOR LÍQUIDO

R\$ 42.900,00

- Tabela de dezembro dobrada.
- Aplicação pode variar, verificar local para definir.

TOTEM ESTÁTICO

SHOPPING PALLADIUM



LOCALIZAÇÃO
Pisos L1, L2 e L3

QUANTIDADE
03 unidades

DIMENSÕES
0,82m x 1,80m

ESTRUTURA

PERÍODO
30 dias

VALOR LÍQUIDO
R\$ 11.500,00

- Tabela de dezembro dobrada.
- Aplicação pode variar, verificar local para definir.

MEGA BANNER DIGITAL

SHOPPING PALLADIUM



LOCALIZAÇÃO

Piso L3

QUANTIDADE

01 painel (dupla face)

Média de 360 inserções por dia / por face (looping de 2')

DIMENSÕES

1.080 x 1.920 px (Full HD)

Proporção: 9:16

MATERIAL

Duração: 10"

Extensão: JPEG, PNG e MP4

Codec: H264

Peso recomendado: 20MB

PERÍODO


30 dias

VALOR LÍQUIDO

R\$ 49.400,00

MÍDIA DIGITAL – TOTEM

SHOPPING PALLADIUM



LOCALIZAÇÃO
Pisos L1, L2 e L3

QUANTIDADE
10 totens (dupla face)
Média de 360 inserções por dia / por face (looping de 2')

DIMENSÕES
1.080 x 1.920 px (Full HD)
Proporção: 9:16

MATERIAL
Duração: 10"
Extensão: JPEG, PNG e MP4
Codec: H264
Peso recomendado: 20MB

PERÍODO
30 dias

VALOR LÍQUIDO
R\$ 23.716,00

MESAS PRAÇA DE ALIMENTAÇÃO

SHOPPING PALLADIUM



LOCALIZAÇÃO

Praça de Alimentação (L3)

QUANTIDADE

300 tampos

DIMENSÕES

Adesivo: 0,45m (L) x 0,35m (A)

ESTRUTURA

Adesivo com qualidade fotográfica

PERÍODO

30 dias

VALOR LÍQUIDO

R\$ 38.000,00

- Tabela de dezembro dobrada.
- Aplicação pode variar, verificar local para definir.

COLUNAS PRAÇA DE ALIMENTAÇÃO

SHOPPING PALLADIUM



LOCALIZAÇÃO

Praça de Alimentação (L3)

QUANTIDADE

8 colunas

DIMENSÕES

A definir

ESTRUTURA

Adesivo com qualidade fotográfica

PERÍODO

30 dias

VALOR LÍQUIDO

R\$ 35.000,00

- Tabela de dezembro dobrada.
- Aplicação pode variar, verificar local para definir.

VIDROS – PRAÇA DE ALIMENTAÇÃO

SHOPPING PALLADIUM



LOCALIZAÇÃO

Praça de Alimentação (L3)

QUANTIDADE

01 unidade

DIMENSÕES

A definir

ESTRUTURA

Adesivo

PERÍODO

30 dias


VALOR LÍQUIDO

R\$ 35.000,00

- Tabela de dezembro dobrada.
- Aplicação pode variar, verificar local para definir.

ESPELHO + PORTAS BANHEIROS + MICTÓRIOS (CONJUNTO)

SHOPPING PALLADIUM



LOCALIZAÇÃO

Todos os banheiros

QUANTIDADE

Portas: 94 portas

Espelhos: a definir

Mictórios: a definir

DIMENSÕES

Portas: a definir

Espelhos: a definir

Mictórios: a definir

ESTRUTURA

Adesivo

PERÍODO

30 dias

VALOR LÍQUIDO

R\$ 40.000,00

- Tabela de dezembro dobrada.
- Aplicação pode variar, verificar local para definir.

PRAÇA DE EVENTOS PRINCIPAL / CPE-001

SHOPPING PALLADIUM



LOCALIZAÇÃO

Piso L1 - Em frente as lojas Renner

QUANTIDADE

01

DIMENSÕES

9m x 15m

PERÍODO

30 dias

VALOR LÍQUIDO / MÊS

R\$ 105.000,00

- Tabela de dezembro dobrada.
- Aplicação pode variar, verificar local para definir.

PRAÇA DE EVENTOS SECUNDÁRIA / CPE-002

SHOPPING PALLADIUM



LOCALIZAÇÃO

Piso L1 - Em frente as lojas Americanas

QUANTIDADE

01

DIMENSÕES

7m x 12m

PERÍODO

30 dias

VALOR LÍQUIDO / MÊS

R\$ 68.000,00

- Tabela de dezembro dobrada.
- Aplicação pode variar, verificar local para definir

MINI PRAÇA DE EVENTOS / CPE-003

SHOPPING PALLADIUM



LOCALIZAÇÃO

Piso L1

DIMENSÕES

2 veículos

56 m²

PERÍODO

A definir

VALOR LÍQUIDO / MÊS

R\$ 42.000,00

- Tabela de dezembro dobrada.
- Aplicação pode variar, verificar local para definir.

STAND – MALL

SHOPPING PALLADIUM



LOCALIZAÇÃO

Mall

DIMENSÕES

De 6m² a 9m²

PERÍODO

30 dias

VALOR LÍQUIDO

R\$ 26.000,00

- Tabela de dezembro dobrada.
- Aplicação pode variar, verificar local para definir.

VITRINE DE MALL

SHOPPING PALLADIUM



LOCALIZAÇÃO

Mall

QUANTIDADE

05 unidades

DIMENSÕES

65,50 x 68 x 68 x 68 (L | Vidros) X 10 cm (A | Adesivo)

PERÍODO

30 dias

VALOR LÍQUIDO MENSAL

R\$ 15.000,00

- Tabela de dezembro dobrada.
- Aplicação pode variar, verificar local para definir.

PRAÇA DE EVENTOS / CPE-ES

SHOPPING PALLADIUM



LOCALIZAÇÃO

Estacionamento Externo

QUANTIDADE

01

DIMENSÕES

A definir

ESTRUTURA

PERÍODO

Semanal

VALOR LÍQUIDO

R\$ 60.000,00

- Tabela de dezembro dobrada.
- Aplicação pode variar, verificar local para definir.

CANCELAS DE ENTRADA/ SAÍDA - CONJUNTO

SHOPPING PALLADIUM

Visualização na Cancela



Fixação



Aba de 3 cm na lateral direita com fita VHB na parte externa para fixação

LOCALIZAÇÃO

Cancelas de entrada e saída

QUANTIDADE

6 cancelas de Entrada e 6 de Saída

DIMENSÕES

0,17m (L) X 0,30m (A)

ESTRUTURA

PVC

PERÍODO

30 dias

VALOR LÍQUIDO / MÊS

R\$ 33.900,00

- Tabela de dezembro dobrada.
- Aplicação pode variar, verificar local para definir

CANCELAS – PANFLETAGEM/SAMPLING

SHOPPING PALLADIUM



LOCALIZAÇÃO

Cancelas de entrada e saída
(Disponíveis: 6 cancelas de Entrada e 6 de Saída)

QUANTIDADE

Diária

ESTRUTURA

Promotoras

PERÍODO

01 diária

VALOR LÍQUIDO


Sex, Sáb, Dom e/ou feriados: R\$ 4.000,00/dia

Seg a Qui: R\$ 2.000,00/dia

- Custo de promotoras não incluso.
- Tabela de dezembro dobrada.

HALL ELEVADORES G1

SHOPPING PALLADIUM



LOCALIZAÇÃO

Piso G1 - Entrada Kennedy

QUANTIDADE

01 unidade

DIMENSÕES

2,74m (L) x 1,72m (A)

ESTRUTURA

Adesivo promocional/ baixa aderência

PERÍODO

30 dias


VALOR LÍQUIDO

R\$ 13.000,00

- Tabela de dezembro dobrada.
- Aplicação pode variar, verificar local para definir.

BACKLIGHT / BLG1 - 001

SHOPPING PALLADIUM



LOCALIZAÇÃO

Piso G1 - Entrada Kennedy

QUANTIDADE

01 unidade

DIMENSÕES

6m (L) x 2m (A)

ESTRUTURA

Lona para Backlight

PERÍODO

30 dias


VALOR LÍQUIDO

R\$ 8.800,00

- Tabela de dezembro dobrada.
- Aplicação pode variar, verificar local para definir.

BACKLIGHT / BLG1 - 002

SHOPPING PALLADIUM



LOCALIZAÇÃO

Piso G1 - Entrada Kennedy

QUANTIDADE

01 unidade

DIMENSÕES

6m (L) x 2m (A)

ESTRUTURA

Lona para Backlight

PERÍODO

30 dias


VALOR LÍQUIDO

R\$ 8.800,00

- Tabela de dezembro dobrada.
- Aplicação pode variar, verificar local para definir

BACKLIGHT / BLG1 - 003

SHOPPING PALLADIUM



LOCALIZAÇÃO

Piso G1 - Em frente as cancelas de entrada Kennedy

QUANTIDADE

01 unidade

DIMENSÕES

1,5m (L) x 3m (A)

ESTRUTURA

Lona para Backlight

PERÍODO

30 dias


VALOR LÍQUIDO

R\$ 8.800,00

- Tabela de dezembro dobrada.
- Aplicação pode variar, verificar local para definir

BACKLIGHT / BLG1 - 004

SHOPPING PALLADIUM



LOCALIZAÇÃO

Piso G1 - Entrada Kennedy

QUANTIDADE

01 unidade

DIMENSÕES

6m (L) x 2m (A)

ESTRUTURA

Lona para Backlight

PERÍODO

30 dias

VALOR LÍQUIDO

R\$ 8.800,00

- Tabela de dezembro dobrada.
- Aplicação pode variar, verificar local para definir

BACKLIGHT / BLG1 - 005

SHOPPING PALLADIUM



LOCALIZAÇÃO

Piso G1 - Em frente as cancelas de entrada Kennedy

QUANTIDADE

01 unidade

DIMENSÕES

1,5m (L) x 3m (A)

ESTRUTURA

Lona para Backlight

PERÍODO

30 dias


VALOR LÍQUIDO

R\$ 8.800,00

- Tabela de dezembro dobrada.
- Aplicação pode variar, verificar local para definir.

BACKLIGHT / BLG1 - 007

SHOPPING PALLADIUM



LOCALIZAÇÃO

Piso G1 - Próximo a área de serviços e acesso a lojas Kennedy

QUANTIDADE

01 unidade

DIMENSÕES

6,0m (L) x 2m (A)

ESTRUTURA

Lona para Backlight

PERÍODO

30 dias

VALOR LÍQUIDO

R\$ 8.800,00

- Tabela de dezembro dobrada.
- Aplicação pode variar, verificar local para definir.

BACKLIGHT / BLG1 - 008

SHOPPING PALLADIUM



LOCALIZAÇÃO

Piso G1/ G2 - Rampa entre pisos - Kennedy

QUANTIDADE

01 unidade

DIMENSÕES

6,0m (L) x 2m (A)

ESTRUTURA

Lona para Backlight

PERÍODO

30 dias

VALOR LÍQUIDO

R\$ 8.800,00

- Tabela de dezembro dobrada.
- Aplicação pode variar, verificar local para definir.

BACKLIGHT / BLG1 - 009

SHOPPING PALLADIUM



LOCALIZAÇÃO

Piso G1 - Em frente as cancelas de saída.

QUANTIDADE

01 unidade

DIMENSÕES

6,0m (L) x 2m (A)

ESTRUTURA

Lona para Backlight

PERÍODO

30 dias

VALOR LÍQUIDO

R\$ 8.800,00

- Tabela de dezembro dobrada.
- Aplicação pode variar, verificar local para definir.

BACKLIGHT / BLG2- 001

SHOPPING PALLADIUM



LOCALIZAÇÃO

Piso G2 - Rápida bairro / centro
Em frente às cancelas de entrada (estacionamento exterior)

QUANTIDADE

01 unidade

DIMENSÕES

6,0m (L) x 2m (A)

ESTRUTURA

Lona para Backlight

PERÍODO

30 dias

VALOR LÍQUIDO

R\$ 8.800,00

- Tabela de dezembro dobrada.
- Aplicação pode variar, verificar local para definir.

BACKLIGHT / BLG2- 002

SHOPPING PALLADIUM



LOCALIZAÇÃO

Estacionamento Externo - Antes da entrada do G2
(estacionamento coberto)

QUANTIDADE

01 unidade

DIMENSÕES

1,65m (L) x 2,55m (A)

ESTRUTURA

Lona para Backlight

PERÍODO

30 dias

VALOR LÍQUIDO

R\$ 8.800,00

- Tabela de dezembro dobrada.
- Aplicação pode variar, verificar local para definir.

BACKLIGHT / BLG2- 003

SHOPPING PALLADIUM



LOCALIZAÇÃO

Piso G2 - Rápida bairro / centro - Em frente à entrada.

QUANTIDADE

01 unidade

DIMENSÕES

6,0m (L) x 2m (A)

ESTRUTURA

Lona para Backlight

PERÍODO

30 dias

VALOR LÍQUIDO

R\$ 8.800,00

- Tabela de dezembro dobrada.
- Aplicação pode variar, verificar local para definir.

BACKLIGHT / BLG2- 004

SHOPPING PALLADIUM



LOCALIZAÇÃO

Estacionamento Externo - Após Cancelas de Entrada

QUANTIDADE

01 unidade

DIMENSÕES

6,0m (L) x 2m (A)

ESTRUTURA

Lona para Backlight

PERÍODO

30 dias

VALOR LÍQUIDO

R\$ 8.800,00

- Tabela de dezembro dobrada.
- Aplicação pode variar, verificar local para definir.

BACKLIGHT / BLG2- 005

SHOPPING PALLADIUM



LOCALIZAÇÃO

Estacionamento Externo - Saída de veículos sentido cancelas

QUANTIDADE

01 unidade

DIMENSÕES

6,0m (L) x 2m (A)

ESTRUTURA

Lona para Backlight

PERÍODO

30 dias

VALOR LÍQUIDO

R\$ 8.800,00

- Tabela de dezembro dobrada.
- Aplicação pode variar, verificar local para definir.

BACKLIGHT / BLG2- 006

SHOPPING PALLADIUM



LOCALIZAÇÃO

Estacionamento Externo - Após Cancelas de Entrada

QUANTIDADE

01 unidade

DIMENSÕES

1,65m (L) x 2,55m (A)

ESTRUTURA

Lona para Backlight

PERÍODO

30 dias


VALOR LÍQUIDO

R\$ 8.800,00

- Tabela de dezembro dobrada.
- Aplicação pode variar, verificar local para definir.

BACKLIGHT / BLG2 - 007

SHOPPING PALLADIUM



LOCALIZAÇÃO

Piso G2

QUANTIDADE

01 unidade

DIMENSÕES

3,0m (L) x 2,50m (A)

ESTRUTURA

Lona para Backlight

PERÍODO

30 dias

VALOR LÍQUIDO

R\$ 8.800,00

- Tabela de dezembro dobrada.
- Aplicação pode variar, verificar local para definir.

CONDIÇÕES GERAIS

O layout e o descritivo da campanha deverão ser submetidos à aprovação do Shopping Palladium.

Custo de produção, instalação e retirada de materiais não inclusos.

As medidas fornecidas são aproximadas. Será necessária a visita técnica nos locais para conferência.

Pagamento antecipado (até 3 dias que antecedem o início da locação).

Entre em contato conosco e solicite uma proposta.

Nossa equipe comercial está a disposição.

merchandising@taclashopping.com.br

www.shoppingpalladium.com.br

PALLADIUM
COMPLETA SUA VIDA.

