

NO MOMENTO EM QUE UM SHOPPING É IDEALIZADO
NASCEM MILHARES DE OPORTUNIDADES PARA A SUA
MARCA.

**E TODAS ELAS SÃO APRESENTADAS
PARA UM PÚBLICO QUALIFICADO.**



Há mais de 30 anos somos especialistas em planejar, construir e administrar shopping centers com excelência e inovação.



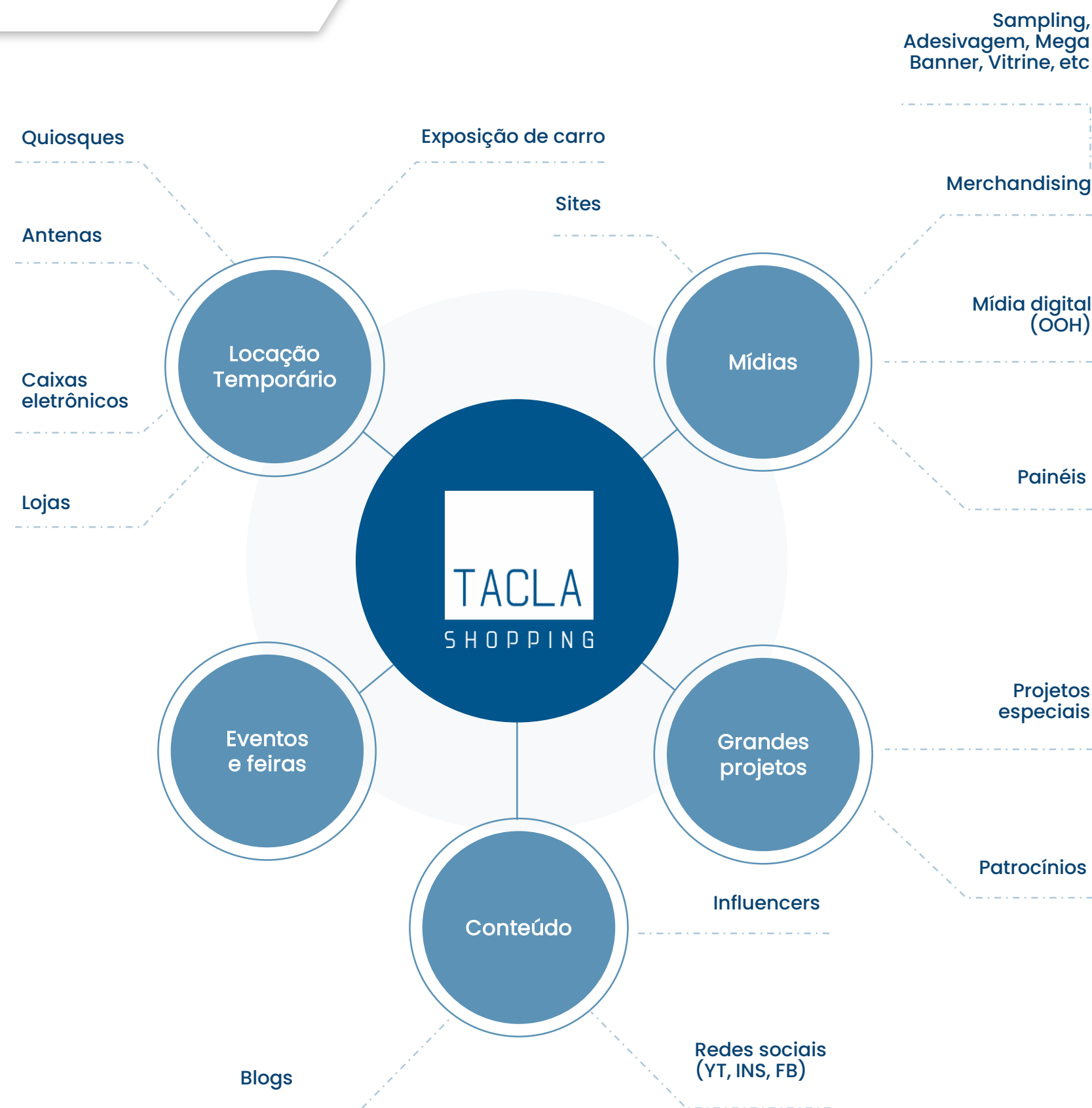


Shopping Cidade

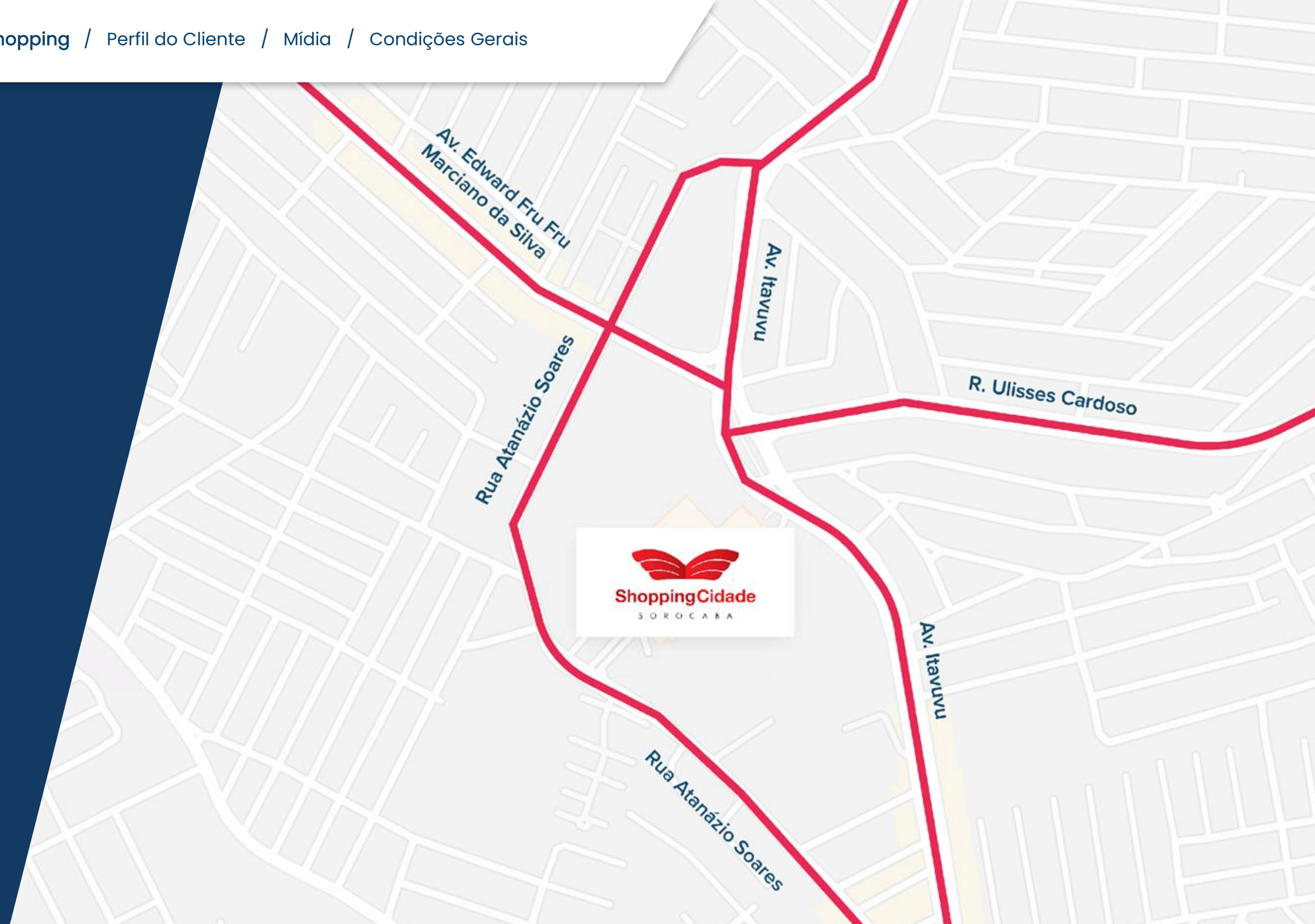
S O R O C A B A

Inaugurado em setembro de 2013, o Shopping Cidade Sorocaba foi projetado para atender os públicos de todas as regiões de Sorocaba e cidades vizinhas, com conforto e segurança, trazendo o que há de mais atual no segmento de shopping centers. Localizado na região Norte da cidade, uma das que mais cresce e a mais populosa, o Shopping Cidade Sorocaba possui, aproximadamente, 36 mil m² de ABL (área bruta locável). Sua arquitetura moderna, com pele de vidro e no formato de um grande veleiro, tornou o empreendimento um dos cartões postais da cidade.

Plataforma de Mídia



Região





GASTRONOMIA PARA TODOS OS GOSTOS

20 opções de fast food na Praça de Alimentação

03 Restaurantes



ENTRETENIMENTO EXCLUSIVO

Parque de Diversões

06 salas de cinema com tecnologia 3D, sendo duas salas vips e uma com tela gigante



SERVIÇOS E COMODIDADE

Internet gratuita para usuários cadastrados.

Acesso facilitado com rampas e banheiros adaptados.

Espaço e tranquilidade para toda a família.

2.050 vagas fixas de estacionamento e 10.000 rotativas (80% cobertas)

Praticidade e facilidade para fazer suas compras.



GRANDES MARCAS

americanas **7 RENNER**

RCHLO **CacauShow**
RIACHUELO *****

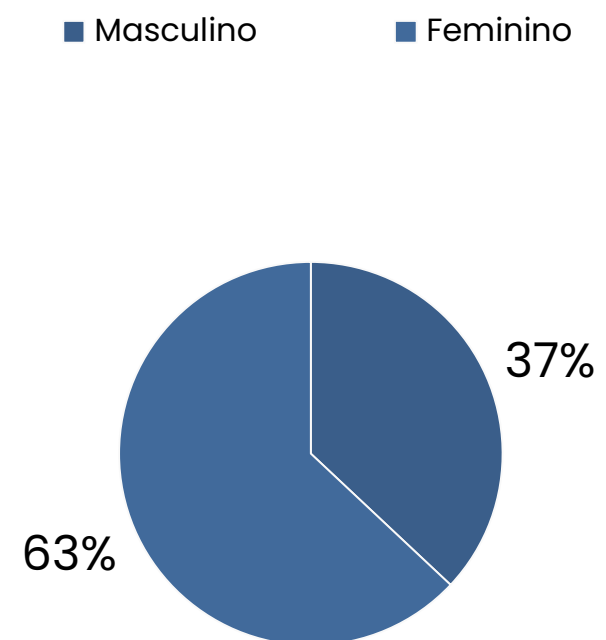
Claro **oBoticário**

chilli **BURGER** **McDonald's**
beans **KING**

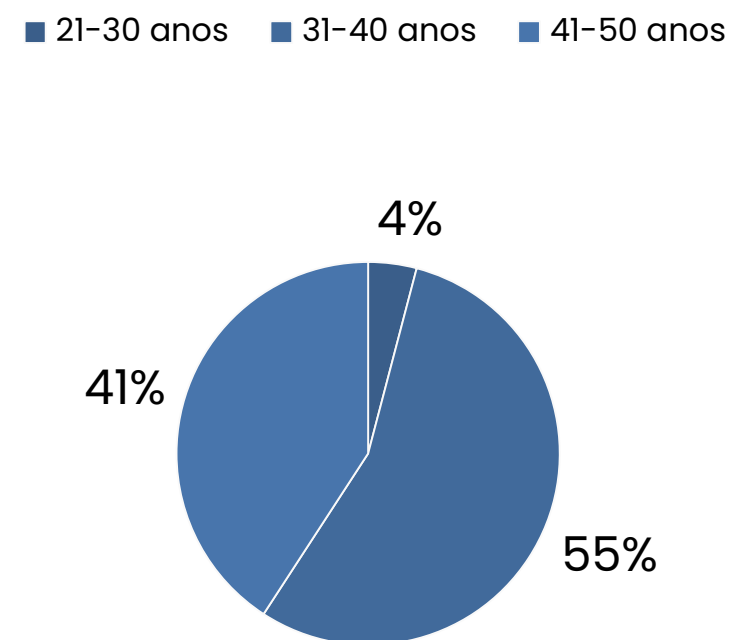
SHOPPING CIDADE SOROCABA

UM PÚBLICO SELECIONADO PARA A SUA MARCA

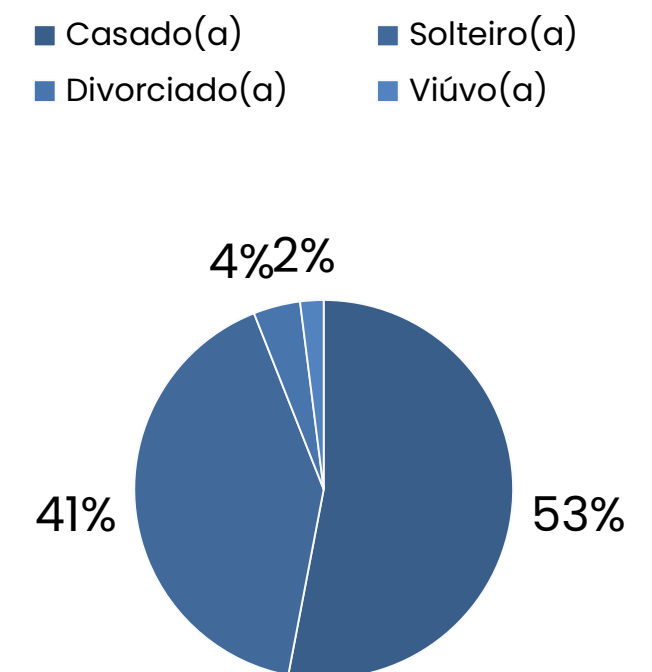
Gênero



Faixa etária



Estado Civil





ESPAÇOS PARA MERCHANDISING

PORTAS DE ACESSO

SHOPPING CIDADE SOROCABA



LOCALIZAÇÃO

Portas de Acesso (L1 e L3)

QUANTIDADE

02 (Av. Itavuvu e Rua Atanázio Soares)

DIMENSÕES

L1: Total 5,10m (L) x 2,60m (A)

L3: Total: 4,81m (L) x 2,26m (A)

ESTRUTURA

Adesivo removível qualidade fotográfica

PERÍODO

30 dias

VALOR LÍQUIDO

R\$ 13.900,00

- Tabela de dezembro dobrada.
- Aplicação pode variar, verificar local para definir.

PRAÇA DE EVENTOS PRINCIPAL

SHOPPING CIDADE SOROCABA



LOCALIZAÇÃO
Mall (L2)

QUANTIDADE
01

DIMENSÕES
256m²

ESTRUTURA
A definir

PERÍODO
30 dias

VALOR LÍQUIDO
R\$ 18.000,00

- Tabela de dezembro dobrada.
- Aplicação pode variar, verificar local para definir.

MINI PRAÇA / EXPOSIÇÃO CARROS

SHOPPING CIDADE SOROCABA



LOCALIZAÇÃO
Mall (conforme disponibilidade)

QUANTIDADE
01

DIMENSÕES
20m²

ESTRUTURA
A definir

PERÍODO
30 dias

VALOR LÍQUIDO
R\$ 11.000,00

- Tabela de dezembro dobrada.
- Aplicação pode variar, verificar local para definir.

STAND

SHOPPING CIDADE SOROCABA



Foto meramente ilustrativa

LOCALIZAÇÃO
Mall (conforme disponibilidade)

QUANTIDADE
01

DIMENSÕES
Entre 6 e 9m²

ESTRUTURA
A definir

PERÍODO
30 dias

VALOR LÍQUIDO
R\$ 7.000,00

- Tabela de dezembro dobrada.
- Aplicação pode variar, verificar local para definir.

TOTEM

SHOPPING CIDADE SOROCABA



LOCALIZAÇÃO
Mall (conforme disponibilidade)

QUANTIDADE
03 unidades

DIMENSÕES
0,70m (L) x 1,50m (A)

ESTRUTURA
MDF

PERÍODO
30 dias

VALOR LÍQUIDO
R\$ 3.000,00

- Tabela de dezembro dobrada.
- Aplicação pode variar, verificar local para definir.

ESCADA ROLANTE

SHOPPING CIDADE SOROCABA



LOCALIZAÇÃO

Todos os pisos (L1, L2, L3 e L4)

QUANTIDADE

10 escadas

DIMENSÕES

14,67m x 0,79m

ESTRUTURA

Adesivo com qualidade fotográfica

PERÍODO

30 dias

VALOR LÍQUIDO

R\$ 12.900,00

- Tabela de dezembro dobrada.
- Aplicação pode variar, verificar local para definir.

HALL DE ELEVADORES (Parede)

SHOPPING CIDADE SOROCABA



LOCALIZAÇÃO
Hall Elevadores

QUANTIDADE
01 unidade

DIMENSÕES
A consultar

ESTRUTURA
Adesivo removível


PERÍODO
30 dias

VALOR LÍQUIDO
R\$ 6.000,00

- Tabela de dezembro dobrada.
- Aplicação pode variar, verificar local para definir.

ESPELHO + PORTA ELEVADORES (CONJUNTO)

SHOPPING CIDADE SOROCABA



LOCALIZAÇÃO

Elevadores (conjunto Portas + Espelhos)
L1, L2, L3, L4, G1, G2, G3, G4 e G5

QUANTIDADE

05 elevadores por andar

DIMENSÕES

Portas: 0,84m X 2,15m

ESTRUTURA

Adesivo

PERÍODO

30 dias

VALOR LÍQUIDO

R\$ 11.000,00

- Tabela de dezembro dobrada.
- Aplicação pode variar, verificar local para definir.

ESPELHO + PORTA ELEVADORES (CONJUNTO)

SHOPPING CIDADE SOROCABA



LOCALIZAÇÃO

Elevadores (conjunto Portas + Espelhos)
L1, L2, L3, L4, G1, G2, G3, G4 e G5

QUANTIDADE

05 elevadores

DIMENSÕES

Espelhos:

Elevador social: 1,0m (L) x 0,30m (A)

Elevador panorâmico: 0,90m (L) x 0,30m (A)

ESTRUTURA

Adesivo removível

PERÍODO

30 dias

** Comercialização Portas + Espelhos | Valores na página 18.

ESPELHO + PORTAS BANHEIROS + MICTÓRIOS (MASC E FEM)

SHOPPING CIDADE SOROCABA



LOCALIZAÇÃO

Todos os banheiros (masculino e feminino)

QUANTIDADE

Portas: a confirmar

Espelhos: 68 unidades

Mictórios: a confirmar

DIMENSÕES

Portas: a confirmar

Espelhos: 1,0m x 0,30m

Mictórios: a confirmar

ESTRUTURA

Adesivo removível

PERÍODO

30 dias

VALOR LÍQUIDO

R\$ 10.000,00

- Tabela de dezembro dobrada.
- Aplicação pode variar, verificar local para definir.

CANCELAS DE ESTACIONAMENTO – CONJUNTO ENTRADA/SAÍDA

SHOPPING CIDADE SOROCABA



LOCALIZAÇÃO

Cancelas (entrada e saída)

QUANTIDADE

13 unidades, sendo: 07 cancelas de entrada e 06 de saída

DIMENSÕES

0,8m (L) x 0,2m (A)

ESTRUTURA

Polionda 3mm

PERÍODO

30 dias

VALOR LÍQUIDO

R\$ 10.000,00

- Tabela de dezembro dobrada.
- Aplicação pode variar, verificar local para definir.

PLANFETAGEM

SHOPPING CIDADE SOROCABA



LOCALIZAÇÃO

Estacionamento (G1 e G5)

QUANTIDADE

06 cancelas de entrada

ESTRUTURA

Promotora

PERÍODO

Diária

VALOR LÍQUIDO

VALOR LÍQUIDO

Sex, Sáb, Dom e/ou feriados: R\$ 1.500,00/dia

Seg a Qui: R\$ 800,00/dia

- Custo de promotoras não incluso.
- Tabela de dezembro dobrada.

PAINEL ESTACIONAMENTO

SHOPPING CIDADE SOROCABA



LOCALIZAÇÃO

Externo (Entrada da avenida Itavuvu)

QUANTIDADE

01

DIMENSÕES

9m (L) x 3m (A)

ESTRUTURA

Lona

PERÍODO

30 dias

VALOR LÍQUIDO

R\$ 2.500,00

- Tabela de dezembro dobrada.
- Aplicação pode variar, verificar local para definir.

PAINEL ESTACIONAMENTO

SHOPPING CIDADE SOROCABA



LOCALIZAÇÃO

Estacionamento G5 (acesso pela Atanázio Soares)

QUANTIDADE

01

DIMENSÕES

20,58m (L) x 1,48m (A)

ESTRUTURA

Lona

PERÍODO

30 dias

VALOR LÍQUIDO

R\$ 2.500,00

- Tabela de dezembro dobrada.
- Aplicação pode variar, verificar local para definir.

CONDIÇÕES GERAIS

O layout e o descritivo da campanha deverão ser submetidos à aprovação do Shopping Cidade Sorocaba.

Custo de produção, instalação e retirada de materiais não inclusos.

As medidas fornecidas são aproximadas. Será necessária a visita técnica nos locais para conferência.

Pagamento antecipado (até 3 dias que antecedem o início da locação).

Entre em contato conosco e solicite uma proposta.

Nossa equipe comercial está a disposição.

merchandising@taclashopping.com.br



Shopping Cidade

S O R O C A B A